



S.24

CRÉATEUR ET FABRICANT
CHAUSSURES DE SÉCURITÉ



- COLLECTION 2021 -

Depuis 1979, S.24 est une société familiale et indépendante, spécialisée dans le confort et la protection du pied. Avec un atelier complet conservé en France et une R&D intégrée, S.24 n'a de cesse d'innover et de se différencier sur le marché de la chaussure de sécurité. Notre équipe apporte chaque jour ses compétences et son expertise auprès de la distribution et des utilisateurs. Confort, protection, service, conseil, expertise se résument par notre signature ...

.....

*Notre performance,
Votre sérénité!*



SOMMAIRE

À SAVOIR

P .3

OUTIL DE RECHERCHE

P .6

VUE D'ENSEMBLE

P .8

MOUVEMENT

P .12

OUTDOOR

P .20

PERFORMER

P .28

FASHION

P .32

CITIZEN

P .36

ESSENTIEL

P .38

BLACK & WHITE

P .42

ACCESSOIRES

P .46

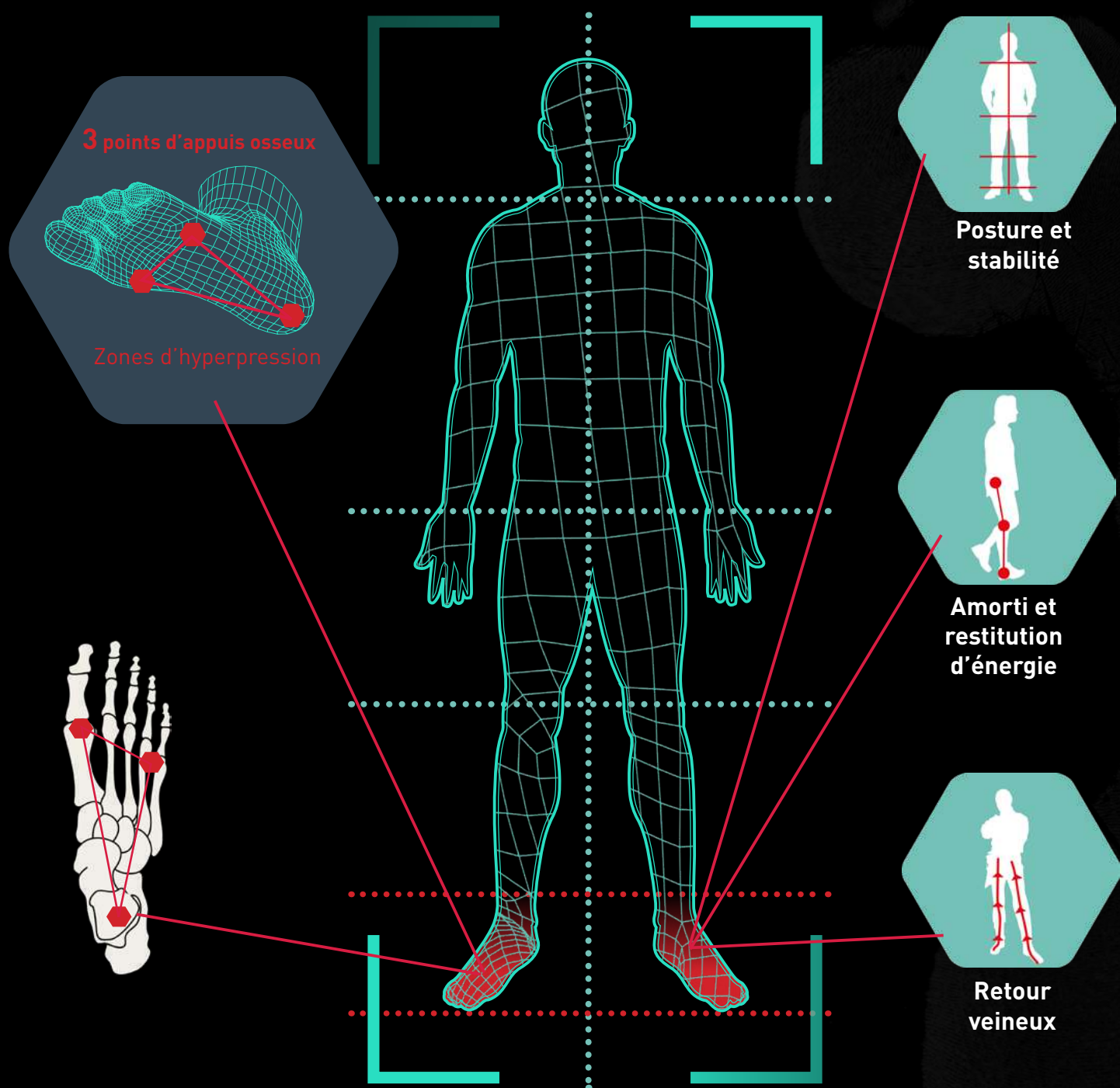
INDEX

P .54

LES PIEDS | LE SOCLE DU CORPS HUMAIN

Le pied est un organe **Sensitif, de Support et de Mouvement**

Le pied est **la clé de voûte de l'appareil locomoteur**. Ce sont quelques cm² qui supportent tout le poids du corps. Les **appuis plantaires** sont indispensables à l'**équilibre**, à la **posture** et aux **déplacements**. Ces appuis subissent à chaque instant de **multiples contraintes propagées en cascade** aux chevilles, genoux, bassin et colonne vertébrale...



De quoi protège la chaussure de sécurité?

La chaussure de sécurité apporte une protection face à différents risques propres à l'environnement du travailleur.

RISQUES BIOLOGIQUES

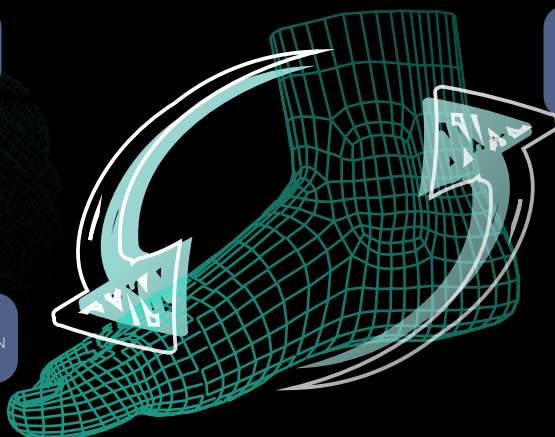
ALLERGIES, IRRITATIONS,
DÉVELOPPEMENT DE GERMES PATHOGÈNES

RISQUES CHIMIQUES

POUSSIÈRES, LIQUIDES
CORROSIFS, TOXIQUES OU IRRITANTS

RISQUES THERMIQUES

FROID, CHALEUR, PROJECTIONS DE MÉTAUX EN
FUSION, FEU



RISQUES LIÉS À UNE ACTION DE DÉPLACEMENT

GLISSADES, CHUTES, FAUX MOUVEMENTS...
GÉNÉRANT ENTORSES, LUXATIONS

RISQUES MÉCANIQUES

CHOCs, COINCEMENTS, ÉCRASEMENTS,
PERFORATIONS, PIQÛRES, COUPURES...

RISQUES ÉLECTRIQUES

CONTACTS ÉLECTRIQUES AVEC CONDUCTEURS
SOUS TENSION, DÉCHARGES ÉLECTROSTATIQUES

De quoi est composée la chaussure de sécurité?



Protéger le pied c'est également lui offrir du confort

Légèreté, souplesse, aération sont essentielles pour votre bien-être : c'est pourquoi S.24 a porté une attention particulière à l'ergonomie et aux éléments de confort de votre chaussure de sécurité, tout en veillant à sa longévité !



LÉGENDE DES PICTOGRAMMES S.24 :



PLAQUE
ANTI-PERFORATION
INOX



EMBOUT
200 JOULES
ACIER



EMBOUT
200 JOULES
COMPOSITE



PLAQUE
ANTI-PERFORATION
COMPOSITE



ELECTRO
STATIC
DISCHARGE



PRODUIT
AMAGNÉTIQUE



PRODUIT
FEMME



PRODUIT
HOMME



PRODUIT
MIXTE



LAVABLE
EN MACHINE À 30°C

NORME EN ISO 20345

#CHAUSSURES DE SÉCURITÉ

LES ACHETEURS DE PRODUITS S.24 SONT ASSURÉS QUE LEURS CHAUSSURES RÉPONDENT PARFAITEMENT AUX EXIGENCES DE LA NORME EN ISO 20345:2011.

1 #EXIGENCES FONDAMENTALES SB

➤ Résistance de l'embout au choc (200 joules) et à l'écrasement (1500daN)

➤ Résistance et qualité des matériaux.

➤ Ergonomie et confort de la chaussure.

⊕ Marquage SRA ou SRB



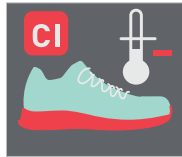
2 #EXIGENCES ADDITIONNELLES



ANTISTATISME



PROTECTION DES MALLÉOLES



ISOLATION DU SEMELAGE (FROID)



ISOLATION DU SEMELAGE (CHALEUR)



RÉSISTANCE À LA COUPURE



ABSORPTION D'ÉNERGIE DU TALON



RÉSISTANCE AUX HYDROCARBURES



RÉSISTANCE À LA CHALEUR DE LA SEMELLE D'USURE



PROTECTION DES MÉTATARSES



RÉSISTANCE À LA PERFORATION



RÉSISTANCE À L'EAU (chaussure entière)

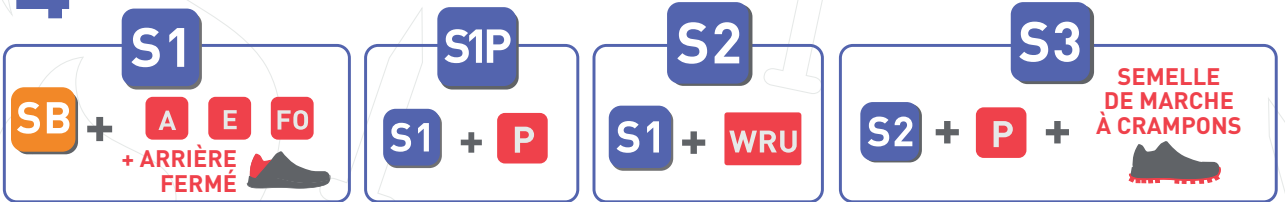


RÉSISTANCE À L'EAU (matériaux de la tige)

3 #RÉSISTANCE AU GLISSEMENT SRA, SRB ET SRC



4 #MARQUAGES NORMATIFS



CE Le marquage CE apposé sur les produits signifie qu'ils satisfont aux exigences essentielles prévues par le règlement Européen relatif aux équipements de protection individuelle : • Innocuité • Confort • Solidité • Protection.

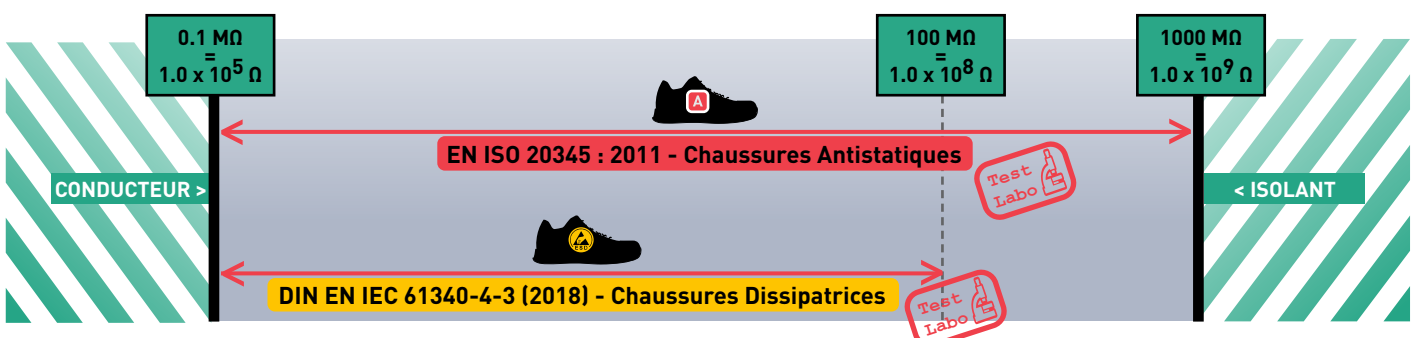
DIN EN IEC 61340-4-3

ESD = Electro Static Discharge / Décharge électrostatique



LA NORME EUROPÉENNE ESD S'ADDITIONNE À LA EN ISO 20345.

L'intérêt d'une chaussure ESD est d'être en capacité permanente de dissiper les surcharges électro-statique.





SBP

S1P

S3

FEMMES



MIXTES



ALIZÉE NOIR SBP
DU 35 AU 42 - P.44



ALIZÉE BLANC SBP
DU 35 AU 42 - P.44



CLARA SBP
DU 35 AU 42 - P.44



ANNA SBP
DU 35 AU 42 - P.44



ZEPHIR S1P
DU 36 AU 47 - P.16



SIROCCO S1P
DU 36 AU 47 - P.16



SQUADRA S1P
DU 35 AU 47 - P.19



LUNAR 400 S1P
DU 36 AU 47 - P.15



GIRONDIN S1P
DU 36 AU 48 - P.41



COPA S1P
DU 36 AU 48 - P.40



ODET BLANC S2
DU 36 AU 48 - P.45



ODET NOIR S2
DU 36 AU 48 - P.45



JAWS S3
DU 36 AU 47 - P.17



WAIMEA S3
DU 36 AU 47 - P.17



DARK S3
DU 36 AU 47 - P.30



VADOR S3
DU 36 AU 47 - P.30



KICK S3
DU 36 AU 47 - P.31



BOXING S3
DU 36 AU 47 - P.31



BOA S3
DU 36 AU 48 - P.40



VISTA S3
DU 36 AU 48 - P.40



MILK EVO BLANC S3
DU 35 AU 47 - P.43



MILK EVO NOIR S3
DU 35 AU 47 - P.43



WALLABY S1P
DU 35 AU 42 - P.19



SALSA S1P
DU 35 AU 42 - P.19



ZUMBA S1P
DU 35 AU 42 - P.19



EVA BLANC S1P
DU 35 AU 42 - P.44



EVA NOIR S1P
DU 35 AU 42 - P.44



LIVYA S1P
DU 35 AU 42 - P.33



ELSA S1P
DU 35 AU 42 - P.33



MAYA S1P
DU 35 AU 42 - P.35



ELEA ROUGE S1P
DU 35 AU 42 - P.35



LISA S1P
DU 35 AU 42 - P.35



LILI S1P
DU 35 AU 42 - P.35



MEGANE NOIR S1P
DU 35 AU 42 - P.34



FLORIANE NOIR S1P
DU 35 AU 42 - P.34



BLANGE RAYÉ S1P
DU 35 AU 42 - P.34



BLOUGE RAYÉ S1P
DU 35 AU 42 - P.34



LOANE MARINE S1P
DU 35 AU 42 - P.34



ORIANE MARINE S1P
DU 35 AU 42 - P.34



LOANE GRIS S1P
DU 35 AU 42 - P.34



ORIANE GRIS S1P
DU 35 AU 42 - P.34



LÉNA S3
DU 35 AU 42 - P.33



ALYA S3
DU 35 AU 42 - P.33



KELYA S3
DU 35 AU 42 - P.33



MAËLA S3
DU 35 AU 42 - P.35



TAHI S3
DU 35 AU 42 - P.19



BIANCA BLANC S3
DU 35 AU 42 - P.44



BIANCA NOIR S3
DU 35 AU 42 - P.44



MARIE BLANC S3
DU 35 AU 42 - P.44



MARIE NOIR S3
DU 35 AU 42 - P.44



S1P

HOMMES



LEVANT S1P
DU 36 AU 47 - P.16

NEW



STRATOS 500 S1P
DU 36 AU 47 - P.15



PHANTOM S1P
DU 36 AU 47 - P.15



CABANA S1P
DU 36 AU 48 - P.40



TUTTI EVO S1P
DU 39 AU 47 - P.18



QUANTI EVO S1P
DU 39 AU 47 - P.18



ACE S1P
DU 39 AU 47 - P.18



RUNNER EVO S1P
DU 39 AU 47 - P.18



SPRINGBOKS S1P
DU 39 AU 47 - P.18



FUEGO S1P
DU 38 AU 47 - P.41



JET S1P
DU 39 AU 47 - P.41



SET S1P
DU 39 AU 47 - P.41

S2



AGRO + BLANC S2
DU 38 AU 47 - P.45



AGRO + NOIR S2
DU 38 AU 47 - P.45



SARTHE BLANC S2
DU 38 AU 47 - P.45



SARTHE NOIR S2
DU 38 AU 47 - P.45

S3



BELHARRA S3
DU 36 AU 47 - P.17



ALL BLACK S3
DU 35 AU 47 - P.18



HERO S3
DU 36 AU 47 - P.31



BITUM S3
DU 36 AU 47 - P.30



XPER TP S3
DU 36 AU 48 - P.23



HERACLES S3
DU 36 AU 48 - P.22



VELOCE S3
DU 36 AU 48 - P.41



VITESSE S3
DU 36 AU 48 - P.41

NEW



SHADOW S3
DU 36 AU 47 - P.15



TROOPER S3
DU 39 AU 47 - P.24



HUMMER S3
DU 39 AU 47 - P.24



MATRIX EVO S3
DU 39 AU 47 - P.24



JUNGLE EVO S3
DU 39 AU 47 - P.25



RANGERS S3
DU 39 AU 47 - P.22



HERCULE S3
DU 39 AU 47 - P.24



WATER EVO S3
DU 39 AU 47 - P.27



PROOF EVO S3
DU 39 AU 47 - P.27



ROLLING EVO S3
DU 39 AU 47 - P.26



STONES EVO S3
DU 39 AU 47 - P.26



CITY S3
DU 39 AU 46 - P.37



KANE S3
DU 39 AU 46 - P.37



ORSON S3
DU 39 AU 46 - P.37



SAMOA S3
DU 39 AU 47 - P.18



TOP S3
DU 39 AU 47 - P.41



GUN S3
DU 39 AU 47 - P.41



THOR S3
DU 38 AU 47 - P.41



LE MANS S3
DU 49 AU 50 - P.41



CHAMBERY S3
DU 49 AU 50 - P.41

S.24



LUNAR 400 S1P
S1P HRO HI CI SRC ESD
DU 36 AU 47



STRATOS 500 S1P
S1P HRO HI CI SRC
DU 36 AU 47



PHANTOM S1P
S1 P HRO HI CI SRC ESD
DU 36 AU 47



SHADOW S3
S3 WR HRO HI CI SRC ESD
DU 36 AU 47



SALSA S1P
S1 P HRO HI CI SRC
DU 35 AU 42



ZUMBA S1P
S1 P HRO HI CI SRC
DU 35 AU 42



RUNNER EVO S1P
S1 P HRO SRC
DU 39 AU 47



TUTTI EVO S1P
S1 P HRO SRC
DU 39 AU 47



QUANTI EVO S1P
S1 P HRO SRC
DU 39 AU 47



ACE S1P
S1 P HRO SRA
DU 39 AU 47



SQUADRA S1P
S1 P HRO SRC
DU 35 AU 47



TAHI S3
S3 HRO HI CI SRC
DU 35 AU 42



WALLABY S1P
S1 P HRO SRC
DU 35 AU 42



ALL BLACK S3
S3 HRO SRC
DU 35 AU 47



SPRINGBOKS S1P
S1P HRO SRC
DU 39 AU 47



SAMOA S3
S3 HRO HI CI SRC
DU 39 AU 47



ZEPHIR S1P
S1P HRO HI CI SRA
DU 36 AU 47



LEVANT S1P
S1P HRO HI CI SRA
DU 36 AU 47



JAWS S3
S3 WR HRO HI CI SRA
DU 36 AU 47



WAIMEA S3
S3 WR HRO HI CI SRA
DU 36 AU 47



SIROCCO S1P
S1P HRO HI CI SRA
DU 36 AU 47



BELHARRA S3
S3 WR HRO HI CI SRA
DU 36 AU 47

ROBUSTESSE ET EFFICACITÉ EN TERRAIN ACCIDENTÉ

OUTDOOR



TROOPER S3
S3 HI CI SRC
DU 39 AU 47



HUMMER S3
S3 HI CI SRC
DU 39 AU 47



MATRIX EVO S3
S3 HI CI SRC
DU 39 AU 47



JUNGLE EVO S3
S3 WR HI CI SRC
DU 39 AU 47



XPER TP S3
S3 WR AN HI CI SRC
DU 36 AU 48



RANGERS S3
S3 AN HI CI SRC
DU 39 AU 47



WATER EVO S3
S3 WR HRO HI CI SRA
DU 39 AU 47



PROOF EVO S3
S3 WR HRO HI CI SRA
DU 39 AU 47



ROLLING EVO S3
S3 HRO HI CI SRA
DU 39 AU 47



STONES EVO S3
S3 HRO HI CI SRA
DU 39 AU 47



***HERCULE S3**
S3 WR HI CI SRC
DU 39 AU 47



HERACLES S3
S3 WR HI CI SRC
DU 36 AU 48



DARK S3
S3 HRO HI CI SRC
DU 36 AU 47



VADOR S3
S3 HRO HI CI SRC
DU 36 AU 47



HERO S3
S3 HRO HI CI M WG SRC
DU 36 AU 47



BITUM S3
S3 HRO HI CI SRC
DU 36 AU 47



KICK S3
S3 HRO SRC
DU 36 AU 47



BOXING S3
S3 HRO SRC
DU 36 AU 47

STYLE ET CRÉATIVITÉ AU SERVICE DE LA SÉCURITÉ.

FASHION



MAELA S3
S3 SRC
DU 35 AU 42



MAYA S1P
S1 P SRC
DU 35 AU 42



KELYA S3
S3 SRC
DU 35 AU 42



ALYA S3
S3 SRC
DU 35 AU 42



LIVYA S1P
S1P SRC
DU 35 AU 42



ELEA ROUGE S1P
S1 P SRC
DU 35 AU 42



LISA S1P
S1 P SRC
DU 35 AU 42



LILI S1P
S1 P SRC
DU 35 AU 42



LÉNA S3
S3 SRC
DU 35 AU 42



ELSA S1P
S1P SRC
DU 35 AU 42



MEGANE NOIR S1P
S1 P SRC
DU 35 AU 42



FLORIANE NOIR S1P
S1 P SRC
DU 35 AU 42



BLANGE RAYÉ S1P
S1 P SRC
DU 35 AU 42



BLOUGE RAYÉ S1P
S1 P SRC
DU 35 AU 42



LOANE MARINE S1P
S1 P SRC
DU 35 AU 42



ORIANE MARINE S1P
S1 P SRC
DU 35 AU 42



LOANE GRIS S1P
S1 P SRC
DU 35 AU 42



ORIANE GRIS S1P
S1 P SRC
DU 35 AU 42

LA CHAUSSURE DE SÉCURITÉ QUI N'EN A PAS L'AIR.

CITIZEN



CITY S3
S3 SRC
DU 39 AU 46



KANE S3
S3 SRC
DU 39 AU 46



ORSON S3
S3 SRC
DU 39 AU 46



BOA S3
S3 SRA
DU 36 AU 48



VISTA S3
S3 SRA
DU 36 AU 48



COPA S1P
S1 P SRA
DU 36 AU 48



CABANA S1P
S1 P SRA
DU 36 AU 48



TOP S3
S3 SRA
DU 39 AU 47



GUN S3
S3 SRA
DU 39 AU 47



JET S1P
S1P SRA
DU 39 AU 47



SET S1P
S1 P SRA
DU 39 AU 47



THOR S3
S3 HRO SRC
DU 38 AU 47



LE MANS S3
S3 HRO CI SRC
DU 49 AU 50



CHAMBERY S3
S3 HRO CI SRC
DU 49 AU 50



VELOCE S3
S3 SRC
DU 36 AU 48



VITESSE S3
S3 SRC
DU 36 AU 48



GIRONDIN S1P
S1P SRC
DU 36 AU 48



FUEGO S1P
S1P SRC
DU 38 AU 47



POUR LES MÉTIERS DE L'HYGIÈNE ET DE L'AGROALIMENTAIRE.

BLACK & WHITE



ODET BLANC S2
S2 SRC
DU 36 AU 48



ODET NOIR S2
S2 SRC
DU 36 AU 48



AGRO + BLANC S2
S2 SRC
DU 38 AU 47



AGRO + NOIR S2
S2 SRC
DU 38 AU 47



SARTHE BLANC S2
S2 SRC
DU 38 AU 47



SARTHE NOIR S2
S2 SRC
DU 38 AU 47



MILK EVO BLANC S3
S3 HRO SRC
DU 35 AU 47



MILK EVO NOIR S3
S3 HRO SRC
DU 35 AU 47



BIANCA BLANC S3
S3 SRC
DU 35 AU 42



BIANCA NOIR S3
S3 SRC
DU 35 AU 42



MARIE BLANC S3
S3 SRC
DU 35 AU 42



MARIE NOIR S3
S3 SRC
DU 35 AU 42



ANNA SBP
SB P A WRU SRA
DU 35 AU 42



EVA BLANC S1P
S1 P SRC
DU 35 AU 42



EVA NOIR S1P
S1 P SRC
DU 35 AU 42



CLARA SBP
SB P A SRA
DU 35 AU 42



ALIZÉE BLANC SBP
SB P A SRA
DU 35 AU 42



ALIZÉE NOIR SBP
SB P A SRA
DU 35 AU 42



PROTECTION VISITEUR



VISIT NOIR *
VISIT BLANC *

* VISIT:
PERSONNALISATION
AVEC VOTRE LOGO,
NOUS CONSULTER !

T1 : 35-39
T2 : 40-44
T3 : 45-48



PCP AMOVIBLE

*PROTÈGE COU-DE-PIED



TOTAL PROTECT

S : 34-36
M : 37-40
L : 41-44
XL : 45-48



TOTAL PROTECT +

S : 34-36
M : 37-40
L : 41-44
XL : 45-48



VISITOR

S : 34-38
M : 39-43
XL : 44-50



VISITOR METAL FREE

S : 34-38
M : 39-43
XL : 44-50



VISITOR PREMIUM

S : 34-37
M : 38-41
L : 42-44
XL : 45-47



VISITOR INTEGRAL

S : 34-37
M : 38-41
L : 42-44
XL : 45-47

ANTIGLISSE



EASY GRIP NOIR
EASY GRIP BLANC

S : 34-36
M : 37-40
L : 41-44
XL : 45-48



CITY GRIP

S : 34-38
M : 39-43
XL : 44-50



MASTER GRIP

S : 34-38
M : 39-43
XL : 44-50

POINTES MASTER GRIP

● ICE GRIP
ACIER (STANDARD)
6 MM

● ALL ROAD
ACIER
10 MM



● ICE GRIP
TUNGSTÈNE
5 MM

● ALL ROAD
TUNGSTÈNE
13 MM



EASY MAX

S : 35-37
M : 38-40
L : 41-42
XL : 43-45
XXL : 47-48

SEMELLES



BIONTECH

DU 36 AU 48



OPTIMUM

DU 35 AU 47



OPTIMUM FRESH

DU 35 AU 47



OPTIMUM ISOL

DU 35 AU 47



CONFORT +

DU 36 AU 48



CONFORT +
MULTITAILLES

DU 36 AU 46



PREMIUM
MULTITAILLES

35-38 / 39-42 / 43-47

LACETS



RONDS NOIR 1M VRAC

NOIR / GRIS / ROUGE



PLAT 0.85M VRAC



CUIR NOIR 1M VRAC



LACBAG NOIR 0.90M
LACBAG NOIR 1.20M



LACBAG RENF.
MARRON 1.40M

ENTRETIEN



GRAISSIMP
GRAISSE
IMPERMÉABILISANTE



DÉOPULV
DÉSODORISANT
EN PULVÉRISATEUR



DÉORECH
RECHARGE
DÉPULV

AIDE À LA VENTE



PRÉSENTOIR
COMPTOIR BION TECH



SAC S.24



HOUSSE
1 PAIRE - S.24



TOTEM - S.24



CHAISE
PLIANTE S.24

BOTTES PVC & PU



MARGAUX
BOTTE PU

S5 CI SRC
DU 36 AU 48



TOKAY
BOTTE PU

S4 CI SRC
DU 36 AU 48



OPTIMAT
BOTTE PVC

S5 SRC
DU 36 AU 47



AGRO 4002
BOTTE PVC

S4 SRC
DU 36 AU 47




MOUVEMENT

La ligne contemporaine et dynamique
qui s'inspire de l'univers sportif.



LOGISTIQUE
MANUTENTION
TRANSPORTS



MAINTENANCE
INDUSTRIE LÉGÈRE



SECOND OEUVRE





ULTRALIGHT EVO®



EMBOUT CROSSFIBER®

MAILLAGE FIBRES DE
VERRE/FIBRES DE CARBONE

33% PLUS LÉGER QU'UN
EMBOUT FIBRES DE VERRE.



SEMELLE ANTI-PERFORATION SOFTSHIELD®

MICRO-FILAMENTS
COMPACTÉS

UNE ALTERNATIVE ULTRA-LÉGÈRE
AUX PLAQUES COMPOSITES
CLASSIQUES. RÉDUIT DE 50%
LE POIDS DU COMPOSANT.
SOUPLESSE ET SENSATION D'AMORTI.



SEMELLE EXTERIEURE ULTRALIGHT EVO®

EVA - CAOUTCHOUC

LÉGÈRETÉ / AMORTI / STABILITÉ
ADHÉRENCE / RESISTANCE AUX
HYDROCARBURES





410G

LUNAR 400 S1P

S1 P HRO HI CI SRC ESD

DU 36 AU 47

RÉF. 6152



SYSTÈME SPEEDLACING

LAÇAGE RAPIDE
+ POCHEtte DE RANGEMENT
GAIN DE TEMPS POUR LE PORTEUR




440G

STRATOS 500 S1P

S1 P HRO HI CI SRC

DU 36 AU 47

RÉF. 6142



TIGE TRICOTÉE FLEXKNIT®

80% POLYESTER | 20% ÉLASTHANNE
PERMET À LA TIGE DE PRENDRE
UNE FORME ANATOMIQUE ET AINSI
D'ÉPOUSER LES VOLUMES DU PIED.



PHANTOM S1P

S1 P HRO HI CI SRC ESD

DU 36 AU 47

RÉF. 6172



NEW

430G



SHADOW S3

S3 WR HRO HI CI SRC ESD

DU 36 AU 47

RÉF. 6182



NEW

470G



MEMBRANE DRY-IN®

ELLE OFFRE UNE RÉSISTANCE À LA
PÉNÉTRATION DE L'EAU MAIS
N'EMPÊCHE PAS LE PIED DE RESPIRER

S1P



LEVANT S1P

S1 P HRO HI CI SRA

DU 36 AU 47

RÉF. 5222



ZEPHIR S1P

S1 P HRO HI CI SRA

DU 36 AU 47

RÉF. 5122



SIROCCO S1P

S1 P HRO HI CI SRA

DU 36 AU 47

RÉF. 6032



NOUVELLE GÉNÉRATION DE TIGES TRICOTÉES :
RESISTANCE À L'ABRASION ET RESPIRABILITÉ



TPU HAUTE FRÉQUENCE :
RENFORTS DES ZONES DE FRAGILITÉ DE LA CHAUSSURE



SEMELLE INTERIEURE OPTIMUM

DESSUS TEXTILE
HYDROPHILE MOUSSE
CONFORT
PU RECYCLÉ À
CELLULES OUVERTES -
ANTISTATIQUE
TRAITEMENT ANTI-
BACTÉRIES,
ANTI-FONGIQUE ET
CHARBON ACTIF.

SEMELLE EXTERIEURE A802

PATIN CAOUTCHOUC HRO
DESIGN POLYVALENT
CRAMONS ESPACÉS
POUR LIMITER
L'ENCRASSEMENT.





S3



BELHARRA S3

S3 WR HRO HI CI SRA

DU 36 AU 47

RÉF. 6042



JAWS S3

S3 WR HRO HI CI SRA

DU 36 AU 47

RÉF. 6012



WAIMEA S3

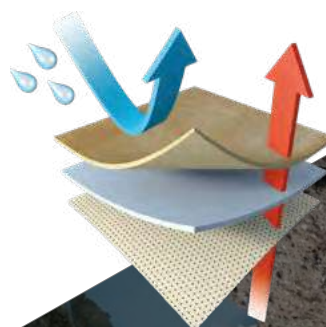
S3 WR HRO HI CI SRA

DU 36 AU 47

RÉF. 6022



LE S3 AVEC LES
AVANTAGES
DU S1P



MEMBRANE DRY-IN®

ELLE OFFRE UNE RÉSISTANCE À LA PÉNÉTRATION DE L'EAU MAIS N'EMPÊCHE PAS LE PIED DE RESPIRER



SPRINGBOKS S1P

S1 P HRO SRC

DU 39 AU 47

RÉF. 5502

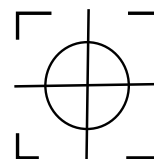


ALL BLACK S3

S3 HRO SRC

DU 35 AU 47

RÉF. 5492



SAMOA S3

S3 HRO HI CI SRC

DU 39 AU 47

RÉF. 5892



SEMELLE EXTERIEURE SPIDERGRIP

LE DESSIN SPIDERGRIP® EST SPÉCIALEMENT ÉTUDIÉ POUR UNE ADHÉRENCE EXCEPTIONNELLE.



RUNNER EVO S1P

S1 P HRO SRC

DU 39 AU 47

RÉF. 5472



ACE S1P

S1 P HRO SRA

DU 39 AU 47

RÉF. 5722



TUTTI EVO S1P

S1 P HRO SRC

DU 39 AU 47

RÉF. 5452



QUANTI EVO S1P

S1 P HRO SRC

DU 39 AU 47

RÉF. 5462





SQUADRA S1P
S1 P HRO SRC
DU 35 AU 47 
RÉF. 5672



SALSA S1P
S1 P HRO HI CI SRC
DU 35 AU 42 
RÉF. 5842

SURFACE	SOL CARRELÉ (SRA)		SOL ACIER (SRB)	
	LAURYL SULFATE DE SODIUM (NALS)		GLYCÉRINE	
LUBRIFIANT	LAURYL SULFATE DE SODIUM (NALS)		GLYCÉRINE	
POSITION DU PIED	A PLAT VERS L'AVANT	AU TALON VERS L'AVANT	A PLAT VERS L'AVANT	AU TALON VERS L'AVANT
EXIGENCES DE LA NORME	≥ 0.32	≥ 0.28	≥ 0.18	≥ 0.13
COEFF. D'ADHÉRENCE OBTENU EN POINTURE 42	0.45	0.38	0.25	0.21




**SEMELLE INTERIEURE
OPTIMUM**

DESSUS TEXTILE
HYDROPHILE MOUSSE
CONFORT
PU RECYCLÉ À
CELLULES OUVERTES -
ANTISTATIQUE
TRAITEMENT ANTI-
BACTÉRIES,
ANTI-FONGIQUE ET
CHARBON ACTIF.




ZUMBA S1P
S1 P HRO HI CI SRC
DU 35 AU 42 
RÉF. 5852



WALLABY S1P
S1 P HRO SRC
DU 35 AU 42 
RÉF. 5512



TAHI S3
S3 HRO HI CI SRC
DU 35 AU 42 
RÉF. 5872

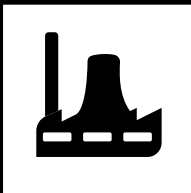
S

OUTDOOR


Spécialement conçue pour les travaux en extérieur et les conditions extrêmes.



BTP / TRAVAUX EXTÉRIEURS



INDUSTRIE LOURDE



MAINTENANCE
INDUSTRIE LÉGÈRE





RANGERS S3

S3 AN HI CI SRC
DU 39 AU 47

RÉF. 5812

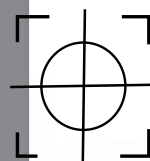


SOUFFLET-LANGUETTE
QUI PERMET D'ÉVITER
LA PÉNÉTRATION
DES POUSSIÈRES
ET DES LIQUIDES



SEMELE EXTERIEURE B110

LÉGÈRETÉ ET ADHÉRENCE.
SEMELE PU BI-DENSITÉ
CRAMPONNÉE POUR LES
TERRAINS ACCIDENTÉS.
ABSORBEUR DE CHOC
AU TALON POUR LE CONFORT.
RÉSISTANCE AU FROID (CI)



NEW
Produit Mixte

HERACLES S3

S3 WR HI CI SRC

DU 36 AU 48

RÉF. 6062



Thinsulate
INSULATION

ISOLANT THERMIQUE
FIBRE NON TISSÉ
QUI MAINTIENT LA
CHALEUR DU CORPS.




SEMELE INTERIEURE OPTIMUM

DESSUS TEXTILE
HYDROPHILE MOUSSE
CONFORT
PU RECYCLÉ À
CELLULES OUVERTES -
ANTISTATIQUE
TRAITEMENT ANTI-
BACTÉRIES,
ANTI-FONGIQUE ET
CHARBON ACTIF.




MEMBRANE DRY-IN®

ELLE OFFRE UNE RÉSISTANCE À
LA PÉNÉTRATION DE L'EAU MAIS
N'EMPÊCHE PAS LE PIED DE
RESPIRER





MEMBRANE
DRY-IN[®]



XPER TP S3

S3 WR AN HI CI SRC

DU 36 AU 48

RÉF. 5802

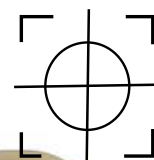


NEW
Produit Mixte

PROTÈGE
MALLÉOLE
(NORME AN)



DURATOE[®]
LE SUR-EMBOÛT
QUI AMÉLIORE
LA DURÉE DE VIE
DE LA CHAUSSURE





Thinsulate
INSULATION

ISOLANT THERMIQUE
FIBRE NON TISSÉ
QUI MAINTIENT LA
CHALEUR DU CORPS.



HERCULE S3

S3 WR HI CI SRC
DU 39 AU 47

RÉF. 5382



MATRIX EVO S3

S3 HI CI SRC
DU 39 AU 47

RÉF. 5372



DURATOE®
LE SUR-EMBOÛT
QUI AMÉLIORE
LA DURÉE DE VIE
DE LA CHAUSSURE

*HERCULE EVO S3

S3 WR HI CI SRC
DU 39 AU 47

RÉF. 6162



* À ÉPUISEMENT DU STOCK, LE MODÈLE HERCULE S3
SERA REMPLACÉ PAR LA VERSION « EVO »



HUMMER S3

S3 HI CI SRC
DU 39 AU 47

RÉF. 5362



TROOPER S3

S3 HI CI SRC
DU 39 AU 47

RÉF. 5352





JUNGLE EVO S3


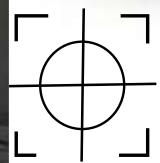
S3 WR HI CI SRC

DU 39 AU 47

RÉF. 5302



MEMBRANE
DRY-IN®



MEMBRANE
DRY-IN®

ELLE OFFRE UNE RÉSISTANCE À LA PÉNÉTRATION DE L'EAU MAIS N'EMPÊCHE PAS LE PIED DE RESPIRER



**ZOOM
TECHNOLOGIE**

SEMELLE VIBRAM®

RECONNUES POUR LEURS
PERFORMANCES DANS LES
MILIEUX SPORTIFS, LES
SEMELLES VIBRAM® APPORTENT
DURABILITÉ, GRIP SUR SOL
ACCIDENTÉ ET CONFORT.



ROLLING EVO S3
S3 HRO HI CI SRA
DU 39 AU 47
RÉF. 5262



**PARE-PIERRES
RENFORCÉ**

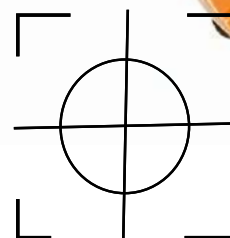


STONES EVO S3
S3 HRO HI CI SRA
DU 39 AU 47
RÉF. 5272



SEMELLE EXTERIEURE
VIBRAM

DURABILITÉ
GRIP ET CONFORT.



SEMELE INTERIEURE
OPTIMUM

DESSUS TEXTILE
HYDROPHILE MOUSSE
CONFORT
PU RECYCLÉ À
CELLULES OUVERTES -
ANTISTATIQUE
TRAITEMENT ANTI-
BACTÉRIES,
ANTI-FONGIQUE ET
CHARBON ACTIV.



WATER EVO S3

S3 WR HRO HI CI SRA
DU 39 AU 47
RÉF. 5282

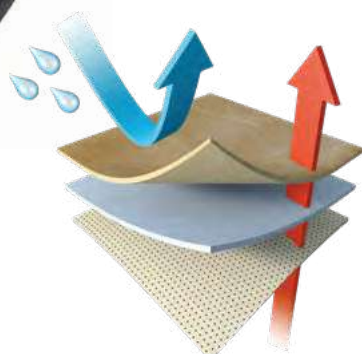
MEMBRANE
DRY-IN®



PROOF EVO S3

S3 WR HRO HI CI SRA
DU 39 AU 47
RÉF. 5292

MEMBRANE
DRY-IN®



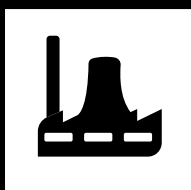
MEMBRANE
DRY-IN®

ELLE OFFRE UNE RÉSISTANCE À
LA PÉNÉTRATION DE L'EAU MAIS
N'EMPÊCHE PAS LE PIED DE
RESPIRER



PERFORMER

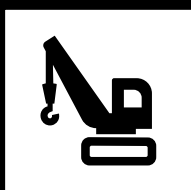
Des solutions grand confort et haute-protection
adaptées aux environnements exigeants.



INDUSTRIE LOURDE



SPÉCIAL ENROBÉ



BTP / TRAVAUX EXTÉRIEURS





FIL NC-TECH®
AUTOEXTINGUIBLE



COL
RÉTRO-RÉFLÉCHISSANT



SEMELLE ISOLANTE
DE LA REMONTÉE
DE CHALEUR



BITUM S3

S3 HRO HI CI SRC
DU 36 AU 47
RÉF. 5762



DURATOE®
LE SUR-EMBOUT QUI
AMÉLIORE LA DURÉE
DE VIE DE LA
CHAUSSURE



VADOR S3

S3 HRO HI CI SRC
DU 36 AU 47
RÉF. 5782



SEMELLE EXTERIEURE
1121-2

HRO HI CI
PATIN CAOUTCHOUC
NITRILE
TALON DÉCROCHÉ
ADHÉRENCE.



DARK S3

S3 HRO HI CI SRC
DU 36 AU 47
RÉF. 5772



SEMELLE INTERIEURE
OPTIMUM

DESSUS TEXTILE
HYDROPHILE MOUSSE
CONFORT
PU RECYCLÉ À
CELLULES OUVERTES -
ANTISTATIQUE
TRAITEMENT ANTI-
BACTÉRIES,
ANTI-FONGIQUE ET
CHARBON ACTIF.



HERO S3

S3 HRO HI CI M WG SRC

DU 36 AU 47

RÉF. 5792



NORME 20349
WG



PROTÉGER LES UTILISATEURS
CONTRE LES RISQUES
THERMIQUES ET LES
PROJECTIONS DE
METAUX EN FUSION.

PROTÈGE
METATARSE



ZOOM TECHNOLOGIE

MARQUAGE



LA NORME
ADDITIONNELLE M ASSURE
UNE PROTECTION OPTIMALE
DES MÉTATARSES CONTRE
LES CHOCS JUSQU'À UNE
ÉNERGIE DE 100 JOULES.



KICK S3

S3 HRO SRC

DU 36 AU 47

RÉF. 5402



SEMELLE SPIDERGRIP (P.18-19)



BOXING S3

S3 HRO SRC

DU 36 AU 47

RÉF. 5412



SEMELLE SPIDERGRIP (P.18-19)




FASHION

Style et créativité au service de la sécurité.
Chaussant étudié spécialement pour le pied féminin.
Une Fabrication 100 % Française.



LOGISTIQUE
MANUTENTION
TRANSPORTS



MAINTENANCE
INDUSTRIE LÉGÈRE



OFFICE



ALYA S3

S3 SRC
DU 35 AU 42
RÉF. 9202



KELYA S3

S3 SRC
DU 35 AU 42
RÉF. 9192



LIVYA S1P

S1 P SRC
DU 35 AU 42
RÉF. 9212



LÉNA S3

S3 SRC
DU 35 AU 42
RÉF. 9222




ELSA ROUGE S1P


S1 P SRC
DU 35 AU 42
RÉF. 9232



SEMELE EXTERIEURE
A 2017

SRC
DESIGN ET LÉGÈRETÉ
SANS DATE DE
PÉREMPTION.
TPU LIGHT
CONFORT AMORTI
ET GRIP.





MADE IN
FRANCE

 **MEGANE
NOIR S1P**
S1 P SRC
DU 35 AU 42
RÉF. 5632



 **BLANGE
RAYÉ S1P**
S1 P SRC
DU 35 AU 42
RÉF. 91722



 **LOANE
GRIS S1P**
S1 P SRC
DU 35 AU 42
RÉF. 89520



 **LOANE
MARINE S1P**
S1 P SRC
DU 35 AU 42
RÉF. 8952



 **FLORIANE
NOIR S1P**
S1 P SRC
DU 35 AU 42
RÉF. 9242



 **ORIANE
MARINE S1P**
S1 P SRC
DU 35 AU 42
RÉF. 8182




 **ORIANE
GRIS S1P**
S1 P SRC
DU 35 AU 42
RÉF. 81822



 **BLOUGE
RAYÉ S1P**
S1 P SRC
DU 35 AU 42
RÉF. 91622



 **MAYA BLANC S1P**

S1 P SRC
DU 35 AU 42
RÉF. 8022



 **MAELA BLANC S3**

S3 SRC
DU 35 AU 42
RÉF. 9942



 **LISA S1P**

S1 P SRC
DU 35 AU 42
RÉF. 8982



 **LILI S1P**

S1 P SRC
DU 35 AU 42
RÉF. 8222



 **ELEA ROUGE S1P**

S1 P SRC
DU 35 AU 42
RÉF. 9912





La sécurité en toute élégance.
Inspirée de l'univers de la mode, notre gamme
CITIZEN utilise des cuirs hydrofuges
pleine fleurs de premier choix.



OFFICE



LOGISTIQUE
MANUTENTION
TRANSPORTS




MAINTENANCE
INDUSTRIE LÉGÈRE





DOUBLURE
MICROFIBRE



CITY S3

S3 SRC
DU 39 AU 46
RÉF. 5542



KANE S3

S3 SRC
DU 39 AU 46
RÉF. 5822



SEMELLE EXTERIEURE SPIDERGRIP

LE DESSIN SPIDERGRIP®
EST SPÉCIALEMENT
ÉTUDIÉ POUR
UNE ADHÉRENCE
EXCEPTIONNELLE.

SEMELLE INTERIEURE OPTIMUM

DESSUS CUIR
MOUSSE CONFORT
PU RECYCLÉ À
CELLULES OUVERTES -
ANTISTATIQUE
TRAITEMENT ANTI-
BACTÉRIES,
ANTI-FONGIQUE ET
CHARBON ACTIF.



ORSON S3

S3 SRC
DU 39 AU 46
RÉF. 6052



ESSENTIEL


La sécurité en toute simplicité.
Une gamme polyvalente et économique.



LOGISTIQUE
MANUTENTION
TRANSPORTS



MAINTENANCE
INDUSTRIE LÉGÈRE



SECOND OEUVRE





BOA S3

S3 SRA
DU 36 AU 48
RÉF. 5132



VISTA S3

S3 SRA
DU 36 AU 48
RÉF. 5142



COPA S1P

S1 P SRA
DU 36 AU 48
RÉF. 5702



CABANA S1P

S1 P SRA
DU 36 AU 48
RÉF. 5712





JET S1P

S1 P SRA
DU 39 AU 47
RÉF. 5062



SET S1P

S1 P SRA
DU 39 AU 47
RÉF. 5072



TOP S3

S3 SRA
DU 39 AU 47
RÉF. 5082



GUN S3

S3 SRA
DU 39 AU 47
RÉF. 5092



VELOCE S3
S3 SRC
DU 36 AU 48
RÉF. 2312



VITESSE S3
S3 SRC
DU 36 AU 48
RÉF. 6372



GIRONDIN S1P
S1 P SRC
DU 36 AU 48
RÉF. 6002



FUEGO S1P
S1 P SRC
DU 38 AU 47
RÉF. 9632



CHAMBERY S3
S3 HRO CI SRC
DU 49 AU 50
RÉF. 902



**GRANDES
POINTURES**



LE MANS S3
S3 HRO CI SRC
DU 49 AU 50
RÉF. 992



**GRANDES
POINTURES**



THOR S3
S3 HRO SRC
DU 38 AU 47
RÉF. 4102





BLACK & WHITE

Une ligne qui associe adhérence et confort.
Pour les univers de la santé et de
l'agroalimentaire.



AGROALIMENTAIRE
SANTÉ
LABO





MILK EVO NOIR S3

S3 HRO SRC

DU 35 AU 47

RÉF. 5442



MILK EVO BLANC S3

S3 HRO SRC

DU 35 AU 47

RÉF. 5432



SEMELLE EXTERIEURE SPIDERGRIP

LE DESSIN SPIDERGRIP®
EST SPÉCIALEMENT
ÉTUDIÉ POUR
UNE ADHÉRENCE
EXCEPTIONNELLE.

SURFACE	SOL CARRELÉ (SRA)		SOL ACIER (SRB)	
LUBRIFIANT	LAURYL SULFATE DE SODIUM (NALS)		GLYCÉRINE	
POSITION DU PIED	A PLAT VERS L'AVANT	AU TALON VERS L'AVANT	A PLAT VERS L'AVANT	AU TALON VERS L'AVANT
EXIGENCES DE LA NORME	≥ 0.32	≥ 0.28	≥ 0.18	≥ 0.13
Coeff. d'adhérence obtenu en pointure 42	0.45	0.38	0.25	0.21



SEMELLE INTERIEURE OPTIMUM

DESSUS TEXTILE
HYDROPHILE MOUSSE
CONFORT
PU RECYCLÉ À
CELLULES OUVERTES -
ANTISTATIQUE
TRAITEMENT ANTI-
BACTÉRIES,
ANTI-FONGIQUE ET
CHARBON ACTIF.



NOIR
RÉF. 8002



NOIR
RÉF. 8192

MARIE BLANC S3

S3 SRC
DU 35 AU 42

RÉF. 8012



BIANCA BLANC S3

S3 SRC
DU 35 AU 42

RÉF. 8932



NOIR
RÉF. 8872

EVA BLANC S1P

S1 P SRC
DU 35 AU 42

RÉF. 8172



ANNA SBP

SB P A WRU SRA
DU 35 AU 42

RÉF. 8922



NOIR
RÉF. 8702

ALIZÉE BLANC SBP

SB P A SRA
DU 35 AU 42

RÉF. 8652



CLARA SBP

SB P A SRA
DU 35 AU 42

RÉF. 8632





AGRO + BLANC S2
S2 SRC
DU 38 AU 47  
RÉF. 2630



AGRO + NOIR S2
S2 SRC
DU 38 AU 47  
RÉF. 2650



ODET BLANC S2
S2 SRC
DU 36 AU 48  
RÉF. 260





ODET NOIR S2
S2 SRC
DU 36 AU 48  
RÉF. 265



SARTHE BLANC S2
S2 SRC
DU 38 AU 47  
RÉF. 280




SARTHE NOIR S2
S2 SRC
DU 38 AU 47  
RÉF. 285

POSSIBILITÉ DE FABRIQUER LES RÉF. ODET S2 ET SARTHE S2 DANS CES COLORIS




ACCESSOIRES



PROTECTION DU VISITEUR

P.48




ANTI-GLISSE

P.49



SEMELLES

P.50




DIVERS

P.51



AIDE À LA VENTE

P.51



BOTTES PVC & PU

P.52





PCP AMOVIBLE

RÉF. 102

COQUE POLYAMIDE FERMETURE PAR SANGLE+BOUCLE
CET ACCESSOIRE EST DÉDIÉ À UN USAGE TEMPORAIRE ET NE PERMET PAS D'OBTENIR
LE MARQUAGE NORMATIF M LORSQU'IL EST POSITIONNÉ SUR LA CHAUSSURE

CE

BLANC
RÉF. 1010



VISIT NOIR

RÉF. 101

T1 : 35-39 : BORDURE BLANCHE
T2 : 40-44 : BORDURE NOIRE
T3 : 45-48 : BORDURE ROUGE



PERSONNALISATION
AVEC VOTRE LOGO
NOUS CONSULTER.

TIGE MICROFIBRE EMBOUT ACIER 200 JOULES
SEMELLE ANTI-PERFORATION COMPOSITE
SEMELLE EXTÉRIEURE CAOUTCHOUC



VISITOR

RÉF. 130

S : 34-38 EMBOUT BLEU
M : 39-43 EMBOUT ROUGE
XL : 44-50 EMBOUT VERT



NEW



VISITOR METAL FREE

RÉF. 114

S : 34-38 COL BLEU
M : 39-43 COL ROUGE
XL : 44-50 COL VERT

TOTAL PROTECT

RÉF. 131

S : 34-36 EMBOUT JAUNE
M : 37-40 EMBOUT MARRON
L : 41-44 EMBOUT ROUGE
XL : 45-48 EMBOUT VERT



EXISTE AUSSI AVEC SEMELLE
ANTI-PERFORATION COMPOSITE / INOX.

TOTAL PROTECT +

RÉF. 132

VISITOR PREMIUM

RÉF. 112

S : 34-37
M : 38-41
L : 42-44
XL : 45-47



Sangles
multidirectionnelles



EXISTE AUSSI AVEC SEMELLE
ANTI-PERFORATION ACIER.

VISITOR INTEGRAL

RÉF. 113

EASY GRIP BLANC

RÉF. 119

S : 34-36
M : 37-40
L : 41-44
XL : 45-48



EASY GRIP NOIR

RÉF. 118

S : 34-36
M : 37-40
L : 41-44
XL : 45-48



EASY MAX

RÉF. 120

S : 35-37
M : 38-40
L : 41-42
XL : 43-45
XXL : 47-48



**SPÉCIAL
CHAUSSURES DE
SÉCURITÉ**

TIGE ET SEMELLE EXTÉRIEURE CAOUTCHOUC ANTI-GLISSE

CITY GRIP

RÉF. 110

S : 34-38
M : 39-43
XL : 44-50

STRUCTURE CAOUTCHOUC
CRAMPONS TUNGSTÈNE



MASTER GRIP

RÉF. 105

S : 34-38
M : 39-43
XL : 44-50



STRUCTURE CAOUTCHOUC
CRAMPONS AMOVIBLES - LIVRÉ
AVEC POINTE ICE GRIP ACIER



POINTES MASTER GRIP



ICE GRIP
TUNGSTÈNE
5MM
REF : 107



ALL ROAD
TUNGSTÈNE
13MM
REF : 108



ICE GRIP ACIER
(STANDARD)
6MM
REF : 103



ALL ROAD
ACIER
10MM
REF : 106

BIONTECH®
EST UNE
SEMELLE
BIOMÉCANIQUE
QUI, UNE FOIS
CHAUFFÉE
AU MICRO-ONDES,
S'ADAPTE À LA
MORPHOLOGIE
DU PIED
ET RÉPARTIT
LA PRESSION
PLANTAIRE

- 5.3%
DE VIBRATION SUR
LA RÉGION LOMBAIRE

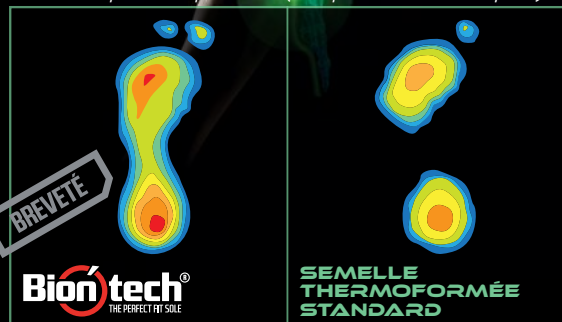
Biontech®
THE PERFECT FIT SOLE

- 17.2%
DE VIBRATION
SUR LE GENOU

- 12.6%
DE VIBRATION
SUR LA CHEVILLE

+ 44%
DE STABILITÉ
À LA MARCHÉ

Surface et pression plantaire (comparatif du même pied)



- Moins de douleurs articulaires et de fatigue musculaire, plus d'équilibre



**ZOOM
TECHNOLOGIE**

SEMELLE
BIONTECH®



BIONTECH®

36-48

RÉF. 316

SEMELLE INTÉRIEURE
AMOVIBLE ET ANTI-BACTÉRIES



OPTIMUM®

35-47

RÉF. 330

DESSUS TEXTILE HYDROPHILE
MOUSSE CONFORT
PU RECYCLÉ À CELLULES
OUVERTES - ANTISTATIQUE
TRAITEMENT ANTI-BACTÉRIES,
ANTI-FONGIQUE ET CHARBON
ACTIF



CONFORT +

36-48

CONFPLUS RÉF. 307

SEMELLE ANTI-BACTÉRIES
TOILE COTON
MOUSSE LATEX
ANTISTATIQUE



OPTIMUM® FRESH

35-47

RÉF. 331

OPTIMUM® + TRAITEMENT EUCALYPTUS



**CONFORT +
MULTITAILLES**

36-46

SEMCONF RÉF. 314

SEMELLE ANTI-BACTÉRIES
TOILE COTON
MOUSSE LATEX
MULTITAILLES À DÉCOUPER - ANTISTATIQUE



OPTIMUM® ISOL

35-47

RÉF. 332

OPTIMUM® + FILM ALUMINIUM AU VERSO



**PREMIUM
MULTITAILLES**

35-38 / 39-42 / 43-47

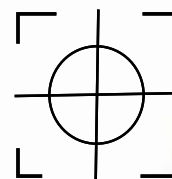
SEMPREMIUM RÉF. 315

SEMELLE ANATOMIQUE, RESPIRANTE, ANTISTATIQUE, CHARBON
ACTIF ET ANTI-BACTÉRIES
INSERT PORON® AMORTISSANT AU TALON
TEXTILE + PU RECYCLÉ
MULTITAILLES À DÉCOUPER

LACETS



- **LACETS RONDS 1 M VRAC**
NOIR - POLYESTER - LACETROND RÉF. 302
- **LACETS PLATS 0,85 M VRAC**
NOIR/GRIS - POLYESTER - LACETPLAT085 RÉF. 300
NOIR/GRIS/ROUGE - POLYESTER - LACETPLAT085 RÉF. 301
- **LACETS CUIR 1 M VRAC**
NOIR - CUIR CARRÉ 3 MM - LACETCUIR RÉF. 303



LACETS BAGUÉS

0,90 M - NOIR - POLYESTER
LACBAG90 RÉF. 304

1,20 M - NOIR - POLYESTER
LACBAG120 RÉF. 306



LACETS BAGUÉS RENFORCÉS

1,40 M - MARRON - POLYESTER RENFORCÉ
LACBAG140 RÉF. 318



ENTRETIEN



- **GRAISIMP** GRAISSE IMPERMÉABILISANTE
RÉF. 313 / 100 ml.
Permet de nourrir et d'imperméabiliser les cuirs pour des chaussures exposées aux intempéries.

- **DEOPULV** DÉSODORISANT EN PULVÉRISATEUR
RÉF. 311 / 125 ml.

Spray pour chaussures désinfectant et désodorisant grâce à sa combinaison d'huiles essentielles. Evite les odeurs et prévient la dégradation des chaussures due à la transpiration. S'utilise en pulvérisation journalière, dans chaque chaussure, après le travail. Pulvérisateur rechargeable sans gaz (PE recyclable).

- **DEORECH** RECHARGE **DEOPULV**
RÉF. 312 / 1000 ml. A utiliser avec le pulvérisateur réf. 311

AIDE À LA VENTE

SAC S.24

RÉF. SAC



HOUSSE 1 PAIRE

RÉF. 133



TOTEM S.24

RÉF. TOT.



PRÉSENTOIR COMPTOIR BIONTECH

RÉF. CPTBION



CHAISE PLIANTE S.24

RÉF. 134



**TRAVAUX
EXTÉRIEURS**



● **OPTIMAT**
S5 SRC
DU 36 AU 47



PVC

RÉF. 5429



● **MARGAUX**
S5 CI SRC
DU 36 AU 48



POLYURÉTHANE

RÉF. 7031

**AGRO
ALIMENTAIRE**



● **AGRO 4002**
S4 SRC
DU 36 AU 47



PVC

RÉF. 5433



● **TOKAY**
S4 CI SRC
DU 36 AU 48



POLYURÉTHANE


RÉF. 7032

EN PARTENARIAT AVEC





130 000 PAIRES
EN STOCK
PERMANENT



PAS DE
MINIMUM DE
COMMANDE



UN ATELIER
EN DORDOGNE
DEPUIS 1979



UNE SOCIÉTÉ
FAMILIALE ET
INDÉPENDANTE



UNE R&D À
L'ÉCOUTE
DES BESOINS
UTILISATEURS



UNE ÉQUIPE
D'EXPERTS
PASSIONNÉS



REFERENCE	GENRE	POINTURES	SBP	SIP	S2	S3	S4	S5	SRA	SRC	HRO	HI	CI	WR	M	AN	WG	ESD	PAGES
ACE SIP		39-47																	18
AGRO + BLANC S2		38-47																	45
AGRO + NOIR S2		38-47																	45
AGRO 4002 BLANC S4		36-47																	52
ALIZEE BLANC SBP		35-42																	44
ALIZEE NOIR SBP		35-42																	44
ALLBLACK S3		35-47																	18
ALYA S3		35-42																	33
ANNA SBP		35-42																	44
BELHARRA S3		36-47																	17
BIANCA BLANC S3		35-42																	44
BIANCA NOIR S3		35-42																	44
BIONTECH		36-48																	50
BITUM S3		36-47																	30
BLANGE RAYÉ SIP		35-42																	34
BLOUGE RAYÉ SIP		35-42																	34
BOA S3		36-48																	40
BOXING S3		36-47																	31
CABANA SIP		36-48																	40
CHAISE PLIANTE S.24		TU																	51
CHAMBERY S3		49-50																	41
CITY GRIP		S/M/XL																	49
CITY S3		39-46																	37
CLARA SBP		35-42																	44
CONFORT +		36-48																	50
COPA SIP		36-48																	40
DARK S3		36-47																	30
DEOPULV		125ml																	51
DEORECH		1000ml																	51
EASYGRIP BLANC		S/M/L/XL																	49
EASYGRIP NOIR		S/M/L/XL																	49
EASYMAX		S/M/L/XL/XXL																	49
ELEA ROUGE SIP		35-42																	35
ELSA SIP		35-42																	35
EVA BLANC SIP		35-42																	44
EVA NOIR SIP		35-42																	44
FLORIANE NOIR SIP		35-42																	34
FUEGO SIP		38-47																	41
GIRONDIN SIP		36-48																	41
GRAISIMP		100ml																	51
GUN S3		39-47																	41
HERACLES S3		36-48																	22
HERCULE S3		39-47																	24
HERO S3		36-47																	31
HOUSSE CHAUSSURE S.24		TU																	51
HUMMER S3		39-47																	24
JAWS S3		36-47																	17
JET SIP		39-47																	41
JUNGLE EVO S3		39-47																	25
KANE S3		39-46																	37
KELYA S3		35-42																	33
KICK S3		36-47																	31
LACBAG090 NOIR		0,9																	51
LACBAG120 NOIR		1,2																	51
LACBAG140 RENF. MARRON		1,4																	51
LACETCUIR		1																	51
LACETPLAT085 N/G		0,85																	51
LACETPLAT085 N/G/R		0,85																	51
LACETROND100 NOIR		1																	51
LE MANS S3		49-50																	41
LENA S3		35-42																	33
LEVANT SIP		36-47																	16
LILI SIP		35-42																	35
LISA SIP		35-42																	35
LIVYA SIP		35-42																	33
LOANE GRIS SIP		35-42																	34
LOANE MARINE SIP		35-42																	34
LUNAR 400 SIP		36-47																	15
MAELA S3		35-42																	35
MARGAUX NOIR S5		36-48																	52
MARIE BLANC S3		35-42																	44
MARIE NOIR S3		35-42																	44
MASTER GRIP		S/M/XL																	49
MATRIX EVO S3		39-47																	24
MAYA SIP		35-42																	35
MEGANE NOIR SIP		35-42																	34
MILK EVO BLANC S3		35-47																	43
MILK EVO NOIR S3		35-47																	43

REFERENCE	GENRE	POINTURES	SBP	S1P	S2	S3	S4	S5	SRA	SRC	HRO	HI	CI	WR	M	AN	WG	ESD	PAGES
ODET BLANC S2		36-48																	45
ODET NOIR S2		36-48																	45
OPTIMAT VERT		36-47																	52
OPTIMUM®		35-47																	50
OPTIMUM® FRESH		35-47																	50
OPTIMUM® ISOL		35-47																	50
ORIANE GRIS S1P		35-42																	34
ORIANE MARINE S1P		35-42																	34
ORSON S3		39-46																	37
PCP AMOVIBLE		TU																	48
PHANTOM S1P NEW		36-47																	15
POINTE AR ACIER 10MM		TU																	49
POINTE AR TUNG 13MM		TU																	49
POINTE IG ACIER 6MM		TU																	49
POINTE IG TUNG 5MM		TU																	49
PRES. COMPTOIR BIONTECH		TU																	51
PROOF S3		39-47																	27
QUANTI EVO S1P		39-47																	18
RANGERS S3		39-47																	22
ROLLING S3		39-47																	26
RUNNER EVO S1P		39-47																	18
SALSA S1P		35-42																	19
SACS SPORT S.24		TU																	51
SAMOA S3		39-47																	18
SARTHE BLANC S2		38-47																	45
SARTHE NOIR S2		38-47																	45
SEMCONF Multi-Tailles		36-46																	50
SEMPREMIUM Multi-Tailles		35-47																	50
SET S1P		39-47																	41
SHADOW S3 WR NEW		36-47																	15
SIROCCO S1P		36-47																	16
SPRINGBOKS S1P		39-47																	18
SQUADRA S1P		35-47																	19
STONES S3		39-47																	26
STRATOS 500 S1P		36-47																	15
TAHI S3		35-42																	19
THOR S3		38-47																	41
TOKAY BLANC S4		38-48																	52
TOP S3		39-47																	41
TOTAL PROTECT		S/M/L/XL																	48
TOTAL PROTECT +		S/M/L/XL																	48
TOTEM S.24		TU																	51
TROOPER S3		39-47																	24
TUTTI EVO S1P		39-47																	18
VADOR S3		36-47																	30
VELOCE S3		36-48																	41
VISIT BLANC		35-48																	48
VISIT NOIR		35-48																	48
VISITOR		S/M/XL																	48
VISITOR INTEGRAL		S/M/L/XL																	48
VISITOR METAL FREE - NEW		S/M/XL																	48
VISITOR PREMIUM		S/M/L/XL																	48
VISTA S3		36-48																	40
VITESSE S3		36-48																	41
WAIMEA S3		36-47																	17
WALLABY S1P		35-42																	19
WATER S3		39-47																	27
XPER TP S3		36-48																	23
ZEPHIR S1P		36-47																	16
ZUMBA S1P		35-42																	19

S.24

CRÉATEUR ET FABRICANT
CHAUSSURES DE SÉCURITÉ

*Notre performance,
Votre sérénité!*



DISTRIBUÉ PAR :

BOSSI INDUSTRIE / S.24
24490 LA ROCHE CHALAIS
FRANCE

Tél : +33 (0) 5 53 91 47 06
Fax : +33 (0) 5 53 91 47 80

email : info@s24.fr
www.s24.fr

